

# 출입국·외국인정책 통계월보

2022년 1월호



## 국가 경쟁력강화!

국가 경쟁력 강화를 위한  
개방적·포용적 이민정책



법무부 출입국·외국인정책본부  
KOREA IMMIGRATION SERVICE, MINISTRY OF JUSTICE

# 목 차

I. 2022년 1월 출입국 동향 .....	1
II. 출입국 현황 .....	4
1. 출입국자 현황 .....	4
2. 외국인 입국 현황 .....	6
3. 공항만별 출입국자 현황 .....	11
4. 자동출입국심사 등록 및 이용 현황 .....	12
5. 전자여행허가(K-ETA) 신청 현황 .....	13
III. 외국인 체류관리 현황 .....	15
1. 체류외국인 현황 .....	15
2. 등록외국인 현황 .....	19
3. 외국국적동포 거소신고 현황 .....	23
4. 단기체류외국인 현황 .....	24
5. 불법체류외국인 현황 .....	25
6. 취업자격 체류외국인 현황 .....	28
7. 국민의 배우자(결혼이민자) 체류현황 .....	30
8. 외국인유학생 체류현황 .....	31
9. 외국인 체류허가 및 신고 현황 .....	33
IV. 국적, 이민통합, 난민 업무 처리현황 .....	34
1. 국적업무 처리현황 .....	34
2. 이민통합업무 처리현황 .....	36
3. 난민업무 처리현황 .....	37
V. 외국국적동포 현황 .....	39
1. 외국국적동포 체류현황 .....	39

## □ 출입국자

- 1월 내·외국인 출입국자는 465,004명으로 전월 522,638명보다 11.0%(57,634명) 감소하였고, 전년 동월(314,306명)보다는 47.9%(150,698명) 증가하였습니다.
- 국민 출국자는 148,335명으로 전월보다 5.4%(7,633명) 증가하였고, 전년 동월보다는 70.5%(61,314명) 증가하였습니다.
- 외국인 입국자는 89,754명으로 전월보다 6.9%(6,634명) 감소하였고, 전년 동월보다는 40.3%(25,772명) 증가하였습니다.
- 전월 대비 외국인 입국자 수가 증가한 국가는 인도 418명(16.7%), 프랑스 373명(28.7%), 캄보디아 360명(55.2%) 등의 순이고, 감소한 국가는 중국 2,369명(-18.1%), 싱가포르 2,328명(-63.1%), 필리핀 1,790명(-15.9%)등의 순입니다.
- 자격별로는 유학(D-2) 1,093명(110.9%), 특정활동(E-7) 683명(104.3%), 비전문취업(E-9) 646명(17.2%) 등의 순으로 증가하였고, 관광통과(B-2) 3,536명(-31.2%), 사증면제(B-1) 2,711명(-52.1%), 단기방문(C-3) 2,699명(-26.7%) 등의 순으로 감소하였습니다.
- 1월 공항만별 출입국자는 인천공항이 377,681명으로 전체의 81.2%를 차지하였고, 부산항(23,336명, 5.0%), 울산항(10,311명, 2.2%)등의 순입니다.

## □ 체류외국인<sup>1)</sup>

- 2022년 1월 말 현재 체류외국인은 1,947,659명으로 전월 1,956,781명보다 0.5%(9,122명) 감소하였습니다.
- 체류외국인 중 등록외국인은 1,090,550명, 외국국적동포 국내거소신고자는 477,116명, 단기체류외국인은 379,993명입니다.
- 국적별 체류외국인은 중국 42.9%(835,424명), 베트남 10.6%(206,728명), 태국 8.8%(171,364명), 미국 7.2%(140,649), 우즈베키스탄 3.4%(66,612명) 등의 순입니다.
- 등록외국인(1,090,550명)은 권역별로 수도권에 652,086명(59.8%) 거주하고 있으며, 영남권 196,868명(18.1%), 충청권 120,294명(11.0%), 호남권 83,492명(7.7%) 순으로 거주하고 있습니다.
- 국민의 배우자(결혼이민자)는 168,822명으로 전월 168,611명보다 211명 증가하였고, 외국인 유학생은 160,849명으로 전월 163,699명보다 2,850명 감소하였습니다.

## □ 외국국적동포

- 2022년 1월 말 현재 외국국적동포는 776,142명으로 전월보다 0.3%(2,528명) 감소하였고, 전체 체류외국인(1,947,659명)의 39.8%를 차지하고 있습니다.

1) 출입국관리법 제31조의 규정과 재외동포의 출입국과 법적지위에 관한 법률 제6조의 규정에 따라 입국한 날부터 90일을 초과하여 체류할 목적으로 출입국·외국인관서의 장에게 외국인등록이나 국내거소신고를 한 자 및 90일 미만 체류할 목적의 단기체류외국인을 포함한 총 국내 체류외국인을 의미함

- 국적별로는 중국이 626,068명으로 전체의 80.7%를 차지하였고, 미국 43,241명(5.6%), 우즈베키스탄 32,053명(4.1%) 등의 순입니다.
- 자격별로는 재외동포(F-4) 479,042명, 방문취업(H-2) 121,309명, 영주(F-5) 114,548명, 방문동거(F-1) 25,288명 등의 순입니다.

## □ 국적

- 금년 1월 말까지 우리나라 국적취득자는 847명이고, 국적상실(이탈)자는 3,858명입니다.
- 국적취득의 유형은 귀화가 681명, 국적회복이 166명이며, 귀화자의 45.4%(309명)는 베트남, 41.7%(284명)는 중국 출신입니다.
- 대한민국 국적상실(이탈)자의 국가별 현황은 미국(1,861명), 일본(160명), 캐나다(1,072명) 등의 순입니다.

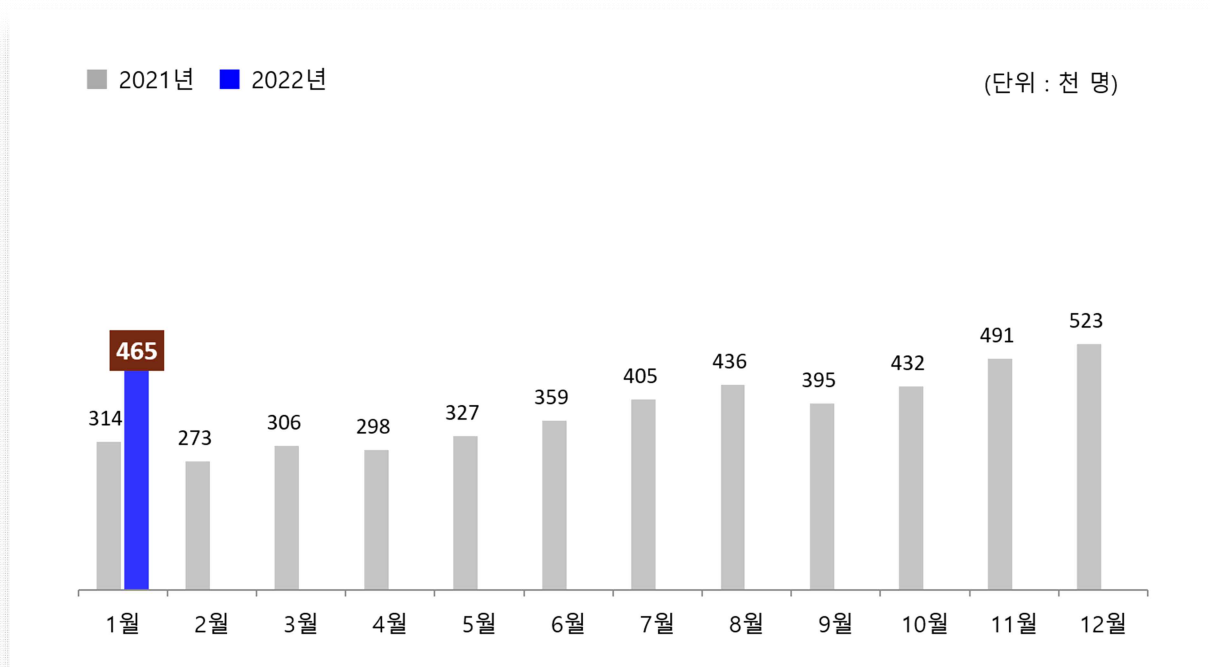
## □ 난민

- 1994년 이후 금년 1월 말까지 난민신청자는 73,679명이며, 심사 결정 완료자는 42,229명입니다. 이 중 1,174명이 난민인정을 받았고, 2,416명이 인도적 체류허가를 받아 총 3,590명이 난민인정(보호)을 받고 있습니다.
- 난민 신청사유는 종교(17,443명), 정치적 의견(13,461명), 특정 사회집단 구성원(7,459명), 인종(3,938명), 국적(386명), 기타(30,992명)입니다.

## II 출입국 현황

### 1. 출입국자 현황

#### ○ 출입국자 증감 추이



#### ○ 1월 출입국자 현황(당월)

구 분		2021년 1월			2022년 1월		
		출입국자	입국자	출국자	출입국자	입국자	출국자
총 계		314,306	144,115	170,191	465,004	217,476	247,528
국민	소계	167,154	80,133	87,021	276,057	127,722	148,335
	승객	99,775	46,609	53,166	201,201	90,325	110,876
	승무원	67,379	33,524	33,855	74,856	37,397	37,459
외국인	소계	147,152	63,982	83,170	188,947	89,754	99,193
	승객	77,770	28,908	48,862	109,729	49,980	59,749
	승무원	69,382	35,074	34,308	79,218	39,774	39,444

※ 전년 동월 대비 총 출입국자 : 47.9% 증가, 국민 출국자 : 70.5% 증가, 외국인 입국자 : 40.3% 증가

○ 1월 출입국자 현황(누계)

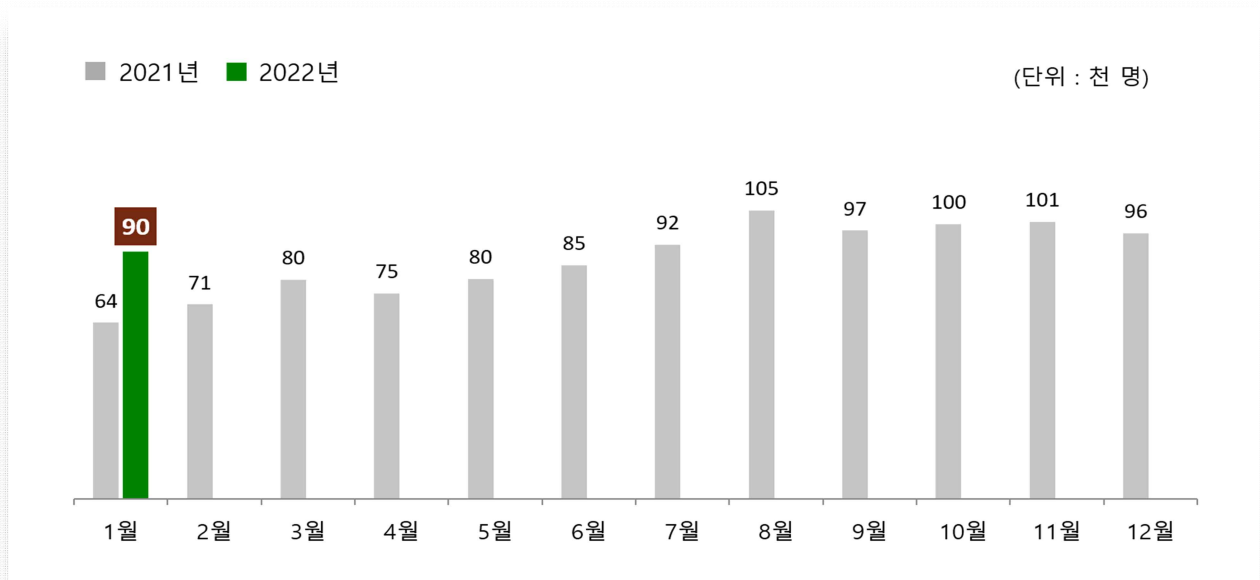
구 분		2021년 1월			2022년 1월		
		출입국자	입국자	출국자	출입국자	입국자	출국자
총 계		314,306	144,115	170,191	465,004	217,476	247,528
국민	소계	167,154	80,133	87,021	276,057	127,722	148,335
	승객	99,775	46,609	53,166	201,201	90,325	110,876
	승무원	67,379	33,524	33,855	74,856	37,397	37,459
외국인	소계	147,152	63,982	83,170	188,947	89,754	99,193
	승객	77,770	28,908	48,862	109,729	49,980	59,749
	승무원	69,382	35,074	34,308	79,218	39,774	39,444

○ 연도별 출입국자 현황

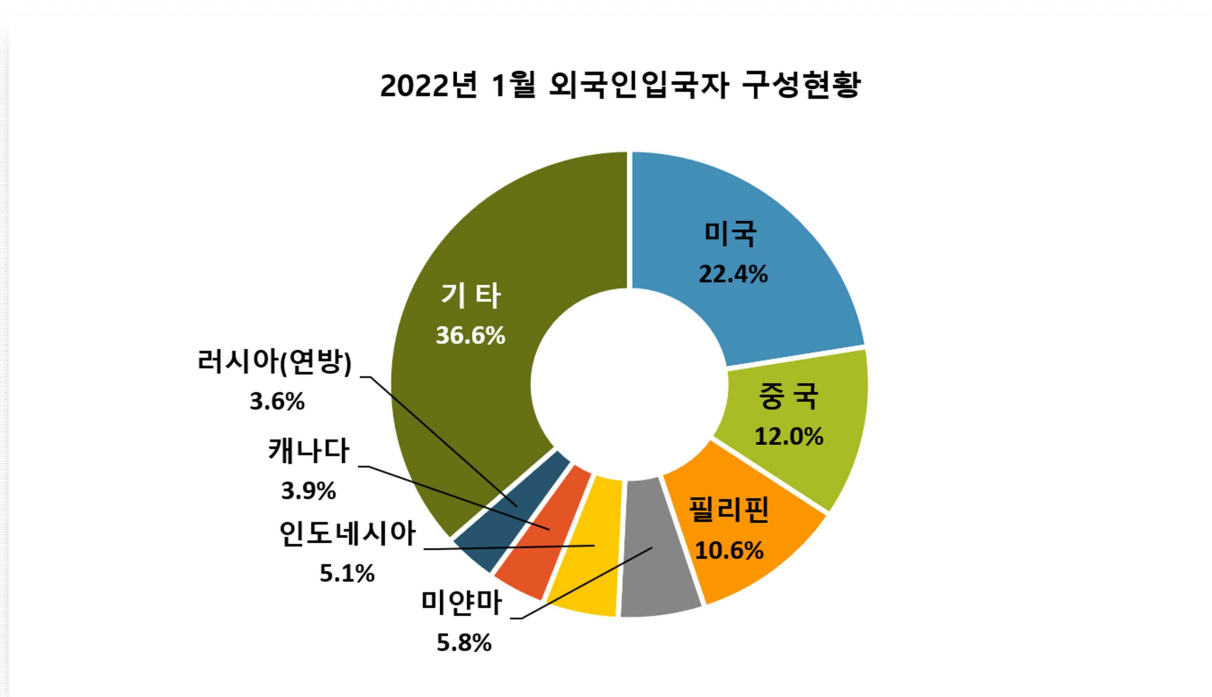
연도	출입국자 합 계	입 국			출 국		
		소계	국 민	외국인	소계	국 민	외국인
'11년	45,422,910	22,811,231	13,045,329	9,765,902	22,611,679	13,019,134	9,592,545
'12년	50,322,102	25,200,757	14,071,452	11,129,305	25,121,345	14,065,176	11,056,169
'13년	54,966,229	27,397,116	15,196,643	12,200,473	27,569,113	15,155,660	12,413,453
'14년	61,652,158	30,614,046	16,349,538	14,264,508	31,038,112	16,372,830	14,665,282
'15년	66,372,908	32,891,119	19,531,418	13,359,701	33,481,789	19,580,398	13,901,391
'16년	79,987,974	40,072,565	22,654,258	17,418,307	39,915,409	22,659,640	17,255,769
'17년	80,407,702	40,249,036	26,679,527	13,569,509	40,158,666	26,765,503	13,393,163
'18년	88,908,420	44,544,745	28,914,223	15,630,522	44,363,675	28,945,447	15,418,228
'19년	93,548,093	46,770,129	28,889,626	17,880,503	46,777,964	28,905,763	17,872,201
'20년	14,701,831	7,529,423	4,869,578	2,659,845	7,172,408	4,301,903	2,870,505
'21년	4,559,693	2,242,365	1,197,820	1,044,545	2,317,328	1,234,697	1,082,631
'21년 1월	314,306	144,115	80,133	63,982	170,191	87,021	83,170
'22년 1월	465,004	217,476	127,722	89,754	247,528	148,335	99,193
증감률	47.9%	50.9%	59.4%	40.3%	45.4%	70.5%	19.3%

## 2. 외국인 입국 현황

### ○ 외국인 입국자 증감 추이



### ○ 외국인 입국자 국적(지역)별 구성 현황



○ 국적(지역)별 · 연도별 외국인 입국자 현황

연 도	2018년	2019년	2020년	2021년	'21년 1월	'22년 1월	전년 대비
총 계	15,630,522	17,880,503	2,659,845	1,044,545	63,982	89,754	40.3%
미 국	1,068,173	1,139,150	265,134	251,203	15,650	20,123	28.6%
중 국 <sup>2)</sup>	5,032,905	6,284,486	740,039	187,908	8,228	10,730	30.4%
한국계	1,046,060	1,004,319	132,191	65,929	2,682	2,322	-13.4%
필 리 핀	471,532	516,503	120,171	117,316	8,186	9,478	15.8%
미 얀 마	71,517	74,243	43,637	57,023	5,377	5,228	-2.8%
인 도 네 시 아	250,249	280,146	67,301	46,998	3,223	4,591	42.4%
캐 나 다	196,859	208,280	35,437	30,201	1,506	3,524	134.0%
러시아(연방)	308,665	350,093	75,117	35,235	1,993	3,250	63.1%
인 도	120,975	144,758	34,299	31,633	2,745	2,921	6.4%
베 트 남	519,448	624,640	112,938	25,359	1,258	2,660	111.4%
독 일	117,173	121,989	24,543	20,381	1,147	1,755	53.0%
프 랑 스	101,854	112,588	19,891	16,195	1,156	1,673	44.7%
일 본	2,976,445	3,303,088	438,708	18,025	1,566	1,516	-3.2%
태 국	565,784	580,191	78,878	9,351	684	1,368	100.0%
싱 가 포 르	232,359	246,736	18,136	7,625	91	1,359	1393.4%
영 국	133,149	146,132	21,124	9,337	421	1,116	165.1%
우즈베키스탄	89,391	95,634	17,570	16,177	491	1,110	126.1%
네 팔	26,432	26,869	6,621	2,584	40	1,051	2527.5%
우 크 라 이 나	26,209	28,360	11,834	14,540	999	1,044	4.5%
캄 보 디 아	36,780	45,713	12,447	5,908	439	1,012	130.5%
네 덜 란 드	37,461	39,496	12,636	13,542	1,165	946	-18.8%
스 리 랑 카	18,188	18,629	5,184	4,137	227	764	236.6%
방 글 라 데 시	16,611	18,478	4,749	3,059	169	748	342.6%
몽 골	118,783	118,977	22,535	6,511	139	744	435.3%
오스트레일리아	154,390	174,681	23,559	3,717	234	648	176.9%
기 타	2,939,190	3,180,643	447,357	110,580	6,848	10,395	51.8%

2) 한국계 포함

○ 국적(지역)별 · 월별 외국인 입국자 현황

연 도	'21년 10월	'21년 11월	'21년 12월	'22년 1월	전월 대비	'21년 1월	전년 대비
총 계	99,823	100,521	96,388	89,754	-6.9%	63,982	40.3%
미 국	25,992	23,795	19,858	20,123	1.3%	15,650	28.6%
중 국 <sup>3)</sup>	16,375	14,125	13,099	10,730	-18.1%	8,228	30.4%
한국계	6,272	4,146	2,970	2,322	-21.8%	2,682	-13.4%
필 리 핀	10,768	11,268	11,268	9,478	-15.9%	8,186	15.8%
미 안 마	5,070	5,403	5,693	5,228	-8.2%	5,377	-2.8%
인도네시아	3,253	3,979	5,100	4,591	-10.0%	3,223	42.4%
캐 나 다	4,493	4,285	4,044	3,524	-12.9%	1,506	134.0%
러시아(연방)	3,339	3,902	3,301	3,250	-1.5%	1,993	63.1%
인 도	3,218	2,781	2,503	2,921	16.7%	2,745	6.4%
베 트 남	1,686	2,321	4,078	2,660	-34.8%	1,258	111.4%
독 일	2,396	2,423	1,862	1,755	-5.7%	1,147	53.0%
프 랑 스	1,650	1,781	1,300	1,673	28.7%	1,156	44.7%
일 본	1,507	1,874	1,344	1,516	12.8%	1,566	-3.2%
태 국	935	996	1,052	1,368	30.0%	684	100.0%
싱 가 포 르	370	2,429	3,687	1,359	-63.1%	91	1393.4%
영 국	1,147	1,315	937	1,116	19.1%	421	165.1%
우즈베키스탄	1,445	1,004	1,132	1,110	-1.9%	491	126.1%
네 팔	256	380	1,179	1,051	-10.9%	40	2527.5%
우 크 라 이 나	1,303	1,341	1,137	1,044	-8.2%	999	4.5%
캄 보 디 아	270	606	652	1,012	55.2%	439	130.5%
네 덜 란 드	1,184	1,150	951	946	-0.5%	1,165	-18.8%
스 리 랑 카	352	405	617	764	23.8%	227	236.6%
방 글 라 데 시	275	348	610	748	22.6%	169	342.6%
몽 골	526	472	1,398	744	-46.8%	139	435.3%
오스트레일리아	340	633	715	648	-9.4%	234	176.9%
기 타	11,673	11,505	8,871	10,395	17.2%	6,848	51.8%

3) 한국계 포함

○ 체류자격별 · 연도별 외국인 입국자 현황

연 도	2018년	2019년	2020년	2021년	'21년 1월	'22년 1월	전년 대비
<b>총 계</b>	<b>15,630,522</b>	<b>17,880,503</b>	<b>2,659,845</b>	<b>1,044,545</b>	<b>63,982</b>	<b>89,754</b>	<b>40.3%</b>
사증면제(B-1)	1,908,616	2,053,173	222,306	19,938	155	<b>2,494</b>	1509.0%
관광통과(B-2)	6,378,362	7,158,538	939,748	115,029	5,189	<b>7,797</b>	50.3%
단기방문(C-3)	4,127,283	5,184,417	503,028	89,288	4,314	<b>7,428</b>	72.2%
단기취업(C-4)	22,618	24,507	12,750	18,193	1,461	<b>977</b>	-33.1%
유 학(D-2)	248,472	291,007	89,414	53,366	1,412	<b>2,079</b>	47.2%
일반연수(D-4)	83,538	84,653	29,048	26,718	634	<b>811</b>	27.9%
상사주재(D-7)	8,460	9,072	2,045	1,044	93	<b>166</b>	78.5%
기업투자(D-8)	41,886	42,442	9,252	4,574	499	<b>810</b>	62.3%
무역경영(D-9)	9,705	8,669	3,169	2,562	273	<b>258</b>	-5.5%
교 수(E-1)	7,160	6,904	2,061	964	58	<b>127</b>	119.0%
회화지도(E-2)	27,291	29,115	11,326	5,376	183	<b>624</b>	241.0%
연 구(E-3)	9,508	9,212	2,569	1,618	124	<b>220</b>	77.4%
기술지도(E-4)	1,339	1,577	444	233	29	<b>39</b>	34.5%
예술홍행(E-6)	4,570	5,436	1,790	1,934	277	<b>309</b>	11.6%
특정활동(E-7)	46,661	46,475	12,398	5,827	417	<b>1,338</b>	220.9%
계절근로(E-8)	-	0	0	565	0	<b>0</b>	-
비전문취업(E-9)	145,174	151,116	41,992	16,732	541	<b>4,412</b>	715.5%
선원취업(E-10)	11,737	11,634	6,325	4,895	238	<b>731</b>	207.1%
방문동거(F-1)	88,747	97,159	32,329	11,306	545	<b>793</b>	45.5%
거 주(F-2)	53,672	58,425	13,330	3,637	256	<b>504</b>	96.9%
동 반(F-3)	38,402	40,284	13,651	9,254	567	<b>1,430</b>	152.2%
재외동포(F-4)	565,636	579,522	112,752	64,246	2,567	<b>5,185</b>	102.0%
영 주(F-5)	162,760	177,531	34,140	11,644	498	<b>958</b>	92.4%
결혼이민(F-6)	143,092	159,499	46,119	15,504	1,183	<b>2,030</b>	71.6%
방문취업(H-2)	258,067	250,655	58,992	53,799	2,362	<b>1,325</b>	-43.9%
기 타	1,237,766	1,399,481	458,867	506,299	40,107	<b>46,909</b>	17.0%

○ 체류자격별 · 월별 외국인 입국자 현황

연 도	'21년 10월	'21년 11월	'21년 12월	'22년 1월	전월 대비	'21년 1월	전년 대비
<b>총 계</b>	<b>99,823</b>	<b>100,521</b>	<b>96,388</b>	<b>89,754</b>	<b>-6.9%</b>	<b>63,982</b>	<b>40.3%</b>
사증면제(B-1)	4,146	6,422	5,205	2,494	-52.1%	155	1509.0%
관광통과(B-2)	13,937	14,398	11,333	7,797	-31.2%	5,189	50.3%
단기방문(C-3)	9,229	9,891	10,127	7,428	-26.7%	4,314	72.2%
단기취업(C-4)	2,008	1,935	818	977	19.4%	1,461	-33.1%
유 학(D-2)	1,902	772	986	2,079	110.9%	1,412	47.2%
일반연수(D-4)	800	2,500	3,129	811	-74.1%	634	27.9%
상사주재(D-7)	104	89	76	166	118.4%	93	78.5%
기업투자(D-8)	405	448	403	810	101.0%	499	62.3%
무역경영(D-9)	225	214	140	258	84.3%	273	-5.5%
교 수(E-1)	35	44	33	127	284.8%	58	119.0%
회화지도(E-2)	301	366	306	624	103.9%	183	241.0%
연 구(E-3)	173	173	193	220	14.0%	124	77.4%
기술지도(E-4)	22	30	22	39	77.3%	29	34.5%
예술홍행(E-6)	312	115	162	309	90.7%	277	11.6%
특정활동(E-7)	438	481	655	1,338	104.3%	417	220.9%
계절근로(E-8)	38	1	16	0	-	0	-
비전문취업(E-9)	1,431	1,882	3,766	4,412	17.2%	541	715.5%
선원취업(E-10)	163	271	486	731	50.4%	238	207.1%
방문동거(F-1)	1,186	813	840	793	-5.6%	545	45.5%
거 주(F-2)	412	365	389	504	29.6%	256	96.9%
동 반(F-3)	588	641	1,029	1,430	39.0%	567	152.2%
재외동포(F-4)	8,437	7,196	6,060	5,185	-14.4%	2,567	102.0%
영 주(F-5)	1,544	1,150	1,045	958	-8.3%	498	92.4%
결혼이민(F-6)	1,488	1,475	1,851	2,030	9.7%	1,183	71.6%
방문취업(H-2)	4,185	2,511	1,744	1,325	-24.0%	2,362	-43.9%
기 타	46,314	46,338	45,574	46,909	2.9%	40,107	17.0%

### 3. 공항만별 출입국자 현황

구 분	'22년 1월 총 출입국자	입 국 자			출 국 자		
		소계	국민	외국인	소계	국민	외국인
총 계	465,004	217,476	127,722	89,754	247,528	148,335	99,193
인천공항	377,681	173,884	112,621	61,263	203,797	133,173	70,624
부산항	23,336	11,761	3,281	8,480	11,575	3,279	8,296
울산항	10,311	4,938	1,647	3,291	5,373	1,805	3,568
여수항	9,646	4,845	1,142	3,703	4,801	1,205	3,596
광양항	7,819	3,715	711	3,004	4,104	1,149	2,955
인천항	6,597	3,282	2,008	1,274	3,315	1,983	1,332
감천항	3,856	2,053	305	1,748	1,803	194	1,609
평택항	3,704	1,838	492	1,346	1,866	469	1,397
군산항	2,608	1,343	225	1,118	1,265	139	1,126
김포공항	2,308	1,080	1,058	22	1,228	1,208	20
김해공항	2,303	995	924	71	1,308	939	369
제주공항	182	169	166	3	13	10	3
대구공항	44	0	0	0	44	44	0
청주공항	4	4	0	4	0	0	0
무안공항	0	0	0	0	0	0	0
기 타	14,605	7,569	3,142	4,427	7,036	2,738	4,298

## 4. 자동출입국심사 등록 및 이용 현황

○ 전체(국민+외국인)

(단위 : 명)

구 분	등록 누계	이용 누계	2020년		2021년		2022년 1월	
			등록자	이용자	등록자	이용자	등록자	이용자
계	18,679,419	160,963,580	430,773	5,459,765	226,131	908,914	23,723	108,532
인천공항	14,612,028	132,317,102	298,491	4,656,043	58,689	886,444	9,299	105,936
김해공항	2,541,529	16,506,801	45,331	502,785	321	6,638	40	911
김포공항	259,091	6,206,614	4,485	155,907	252	12,869	36	1,608
제주공항	89,068	3,475,775	3,031	61,486	3,384	1,559	204	37
인천항	70,654	402,314	5,592	2,877	12,187	0	980	0
청주공항	44,472	213,424	3,988	9,558	5,189	0	433	0
부산항	87,050	479,144	3,996	3,473	5,617	0	454	0
대구공항	273,148	1,362,406	12,863	67,636	6,598	1,404	394	40
기 타	702,379	-	52,996	-	133,894	-	11,883	-

○ 외국인

(단위 : 명)

구 분	등록 누계	이용 누계	2020년		2021년		2022년 1월	
			등록자	이용자	등록자	이용자	등록자	이용자
계	886,658	11,415,939	71,458	753,158	166,787	108,288	14,347	10,617
인천공항	138,250	7,428,135	2,001	604,087	115	108,274	3	10,616
김해공항	9,660	539,038	138	57,781	25	1	0	0
김포공항	6,805	386,391	161	41,028	1	2	0	1
제주공항	18,405	2,922,094	1,555	43,904	3,293	8	204	0
인천항	56,514	87,395	5,533	1,046	12,186	0	980	0
청주공항	20,692	6,209	2,416	302	5,189	0	433	0
부산항	28,491	6,522	3,835	156	5,617	0	454	0
대구공항	28,487	40,155	3,057	4,854	6,533	3	394	0
기 타	579,354	-	52,762	-	133,828	-	11,879	-

## 5. 전자여행허가(K-ETA) 신청 현황

○ 국적별·성별 현황<sup>4)</sup>

(단위 : 명)

국 적 \ 성 별	합 계	여 성	남 성
총 계	7,422	3,237	4,185
미 국 ( 괌 포 함 )	4,058	2,003	2,055
싱 가 포 르	1,106	562	544
독 일	398	123	275
프 랑 스	328	154	174
영 국	293	91	202
루 마 니 아	127	8	119
그 리 스	103	9	94
이 탈 리 아	98	22	76
네 델 란 드	96	19	77
스 페 인	81	23	58
폴 란 드	78	21	57
스 웨 덴	76	24	52
벨 기 에	57	15	42
크 로 아 티 아	56	3	53
기 타	467	160	307
누 계 ("21.5.3.~")	93,633	44,951	48,682

○ 입국목적별 현황

(단위 : 명)

구 분	총 계	관광	방문	사업	질병 치료	회의	각종 행사	스포츠 경기	기타
당 월	7,422	996	3,323	1,592	83	119	69	31	1,209
누 계 ("21.5.3.~")	93,633	8,615	56,211	16,662	543	1,513	1,073	241	8,775

4) 현재 무사증입국이 가능하여 K-ETA 신청이 가능한 49개 국가

○ 국내 방문지역별 현황

(단위 : 명)

계	서울	경기	인천	부산	경남	강원	대구	경북
7,422	3,450	1,781	403	370	225	155	152	132
	전북	충남 <sup>5)</sup>	울산	충북	대전	전남	제주	광주
	131	135	113	94	93	91	51	46

○ 기업인 등 우선입국 대상자 현황<sup>6)</sup>

(단위 : 명)

부처 \ 국적	총 계	러시아	말레이시아	이스라엘	캐나다	일본	기타
총 계	193	23	49	31	9	13	68
산업부	59	11	32	0	5	3	8
중기부	71	8	15	15	1	8	24
문체부	4	4	0	0	0	0	0
과기부	8	0	0	7	1	0	0
국토부	9	0	2	1	1	0	5
외교부	0	0	0	0	0	0	0
기재부	0	0	0	0	0	0	0
방사청	40	0	0	8	1	0	31
방통위	2	0	0	0	0	2	0
기타	0	0	0	0	0	0	0
누계 ('21.5.3.~)	2,020	337	324	266	163	105	825

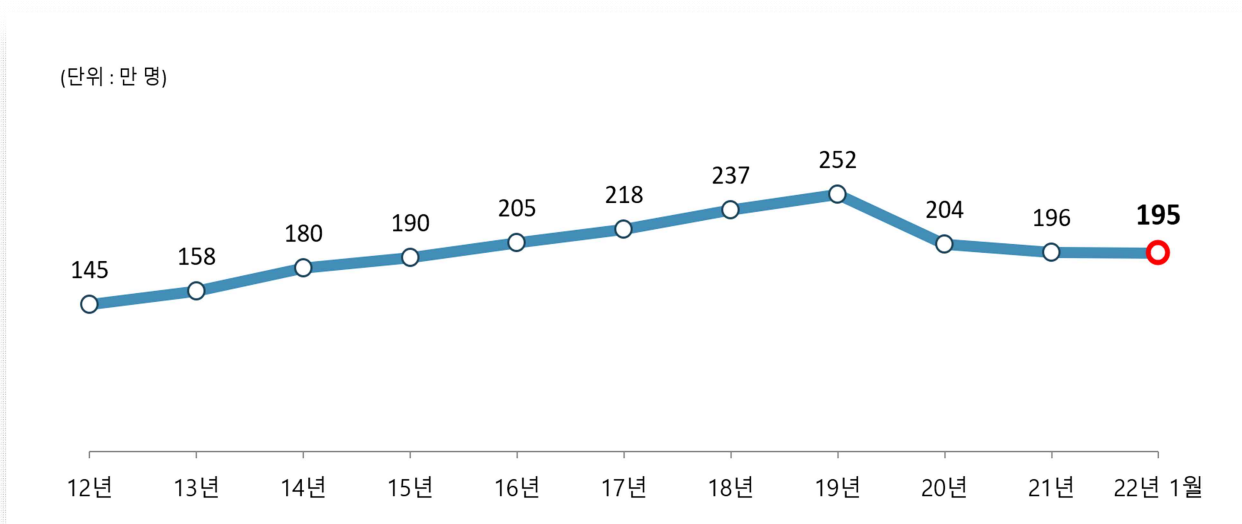
5) 세종특별자치시 17명 포함

6) 우선입국 대상자 현황은 무사증 입국이 중단되어있는 63개국의 기업인만을 대상으로 하며, 무사증 입국 중단 조치가 해제에 따라 대상 국가가 달라질 수 있음

### Ⅲ 외국인 체류관리 현황

#### 1. 체류외국인 현황

##### ○ 체류외국인 증감추이



##### ○ 체류외국인 장·단기 현황

(2022.01.31. 현재, 단위 : 명)

구 분	총 계	장기체류			단기체류
		소계	등록	거소신고	
2021년 1월	2,014,433	1,595,529	1,129,313	466,216	418,904
<b>2022년 1월</b>	<b>1,947,659</b>	<b>1,567,666</b>	<b>1,090,550</b>	<b>477,116</b>	<b>379,993</b>
전년대비 증감률	-3.3%	-1.7%	-3.4%	2.3%	-9.3%
구성비	100%	80.5%	56.0%	24.5%	19.5%

##### ○ 불법체류외국인 장·단기 현황

(2022.01.31. 현재, 단위 : 명)

구 분	총 계	등록	단기체류	거소신고
2021년 1월	391,306	109,980	279,368	1,958
<b>2022년 1월</b>	<b>390,339</b>	<b>127,261</b>	<b>261,330</b>	<b>1,748</b>
전년대비 증감률	-0.2%	15.7%	-6.5%	-10.7%
구성비	100%	32.6%	66.9%	0.4%

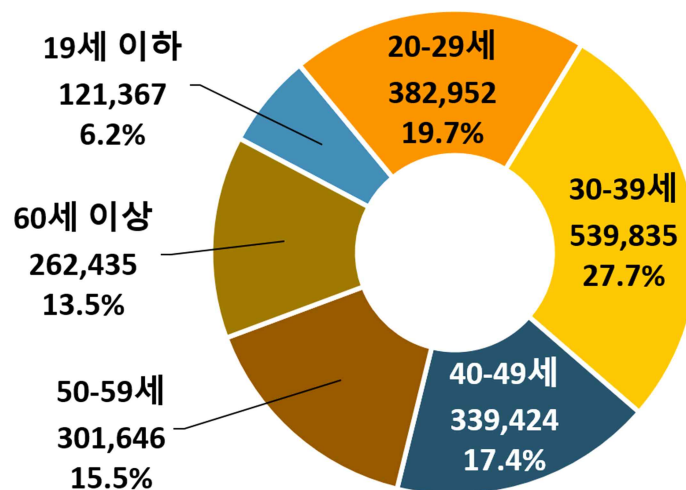
7) 외국국적동포 거소신고 현황

○ 체류외국인 연도별 현황

연도	총 계	장기체류			단기체류
		소 계	등 록	거소신고 <sup>8)</sup>	
2011년	1,395,077	1,117,481	982,461	135,020	277,596
2012년	1,445,103	1,120,599	932,983	187,616	324,504
2013년	1,576,034	1,219,192	985,923	233,269	356,842
2014년	1,797,618	1,377,945	1,091,531	286,414	419,673
2015년	1,899,519	1,467,873	1,143,087	324,786	431,646
2016년	2,049,441	1,530,539	1,161,677	368,862	518,902
2017년	2,180,498	1,583,099	1,171,762	411,337	597,399
2018년	2,367,607	1,687,733	1,246,626	441,107	679,874
2019년	2,524,656	1,731,803	1,271,807	459,996	792,853
2020년	2,036,075	1,610,323	1,145,540	464,783	425,752
2021년	1,956,781	1,569,836	1,093,891	475,945	386,945
2022년 1월	1,947,659	1,567,666	1,090,550	477,116	379,993

○ 체류외국인 연령별 분포도

(2022.01.31. 현재, 단위 : 명)



8) “외국국적동포” 거소신고 현황

○ 체류외국인 연도별·국적(지역)별 현황

(2022.01.31. 현재, 단위 : 명)

구 분	2018년	2019년	2020년	2021년	2022년 1월
총 계	2,367,607	2,524,656	2,036,075	1,956,781	1,947,659
중 국 9)	1,070,566	1,101,782	894,906	840,193	835,424
한국계	708,082	701,098	647,576	614,665	612,303
베 트 남	196,633	224,518	211,243	208,740	206,728
태 국	197,764	209,909	181,386	171,800	171,364
미 국	151,018	156,982	145,580	140,672	140,649
우즈베키스탄	68,433	75,320	65,205	66,677	66,612
러시아(연방)	54,064	61,427	50,410	48,680	48,530
필 리 핀	60,139	62,398	49,800	46,871	46,591
캄보디아	47,012	47,565	41,405	41,525	41,673
네 팔	40,456	42,781	39,743	36,903	37,116
몽 골	46,286	48,185	42,511	37,012	37,010
인도네시아	47,366	48,854	36,858	34,188	34,565
카자흐스탄	30,717	34,638	29,278	29,616	29,442
일 본	60,878	86,196	26,515	28,093	27,972
미얀마	28,074	29,294	26,412	26,096	25,858
캐나다	25,934	26,789	21,794	22,830	22,680
스리랑카	25,828	25,064	22,466	20,291	20,440
(타이완)	41,306	42,767	19,444	18,554	18,420
방글라데시	16,641	18,340	16,823	16,426	16,540
파키스탄	13,275	13,990	12,842	12,410	12,429
인도	11,945	12,929	10,892	11,542	11,638
오스트레일리아	14,279	15,222	7,913	7,591	7,518
키르기즈	6,385	6,618	5,710	6,458	6,461
영국	6,972	7,550	5,871	6,435	6,344
기타	105,636	125,538	71,068	77,178	75,655

9) 한국계 포함

○ 체류외국인 자격별 현황

(2022.01.31. 현재, 단위 : 명)

구 분	'21년 10월	'21년 11월	'21년 12월	'22년 1월	전월 대비	'21년 1월	전년 대비
<b>총 계</b>	<b>1,980,557</b>	<b>1,974,512</b>	<b>1,956,781</b>	<b>1,947,659</b>	<b>-0.5%</b>	<b>2,014,433</b>	<b>-3.3%</b>
사증면제(B-1)	168,080	168,445	165,869	163,699	-1.3%	177,611	-7.8%
관광통과(B-2)	47,601	45,961	43,673	41,313	-5.4%	49,203	-16.0%
단기방문(C-3)	98,499	98,272	97,225	95,642	-1.6%	110,931	-13.8%
단기취업(C-4)	2,761	2,748	1,691	1,779	5.2%	2,643	-32.7%
유 학(D-2)	117,898	117,335	111,178	108,871	-2.1%	101,127	7.7%
기술연수(D-3)	1,689	1,691	1,654	1,633	-1.3%	1,597	2.3%
일반연수(D-4)	51,375	52,302	53,870	53,339	-1.0%	51,691	3.2%
종 교(D-6)	1,365	1,358	1,378	1,387	0.7%	1,246	11.3%
상사주재(D-7)	1,070	1,049	1,028	1,020	-0.8%	1,068	-4.5%
기업투자(D-8)	5,846	5,907	5,955	5,997	0.7%	5,540	8.2%
무역경영(D-9)	2,355	2,190	2,053	2,067	0.7%	2,086	-0.9%
교 수(E-1)	2,053	2,043	2,017	2,001	-0.8%	2,033	-1.6%
회화지도(E-2)	13,456	13,508	13,403	13,344	-0.4%	12,569	6.2%
연 구(E-3)	3,641	3,672	3,638	3,567	-2.0%	3,073	16.1%
기술지도(E-4)	188	183	177	174	-1.7%	197	-11.7%
예술홍행(E-6)	3,507	3,426	3,285	3,360	2.3%	3,118	7.8%
특정활동(E-7)	20,567	20,592	20,675	20,867	0.9%	19,358	7.8%
계절근로(E-8)	448	418	383	376	-1.8%	0	-
비전문취업(E-9)	218,165	218,025	217,729	218,223	0.2%	233,950	-6.7%
선원취업(E-10)	17,657	17,692	17,921	18,328	2.3%	17,486	4.8%
방문동거(F-1)	97,385	96,662	96,015	94,598	-1.5%	104,273	-9.3%
거 주(F-2)	42,209	42,300	42,367	42,789	1.0%	43,608	-1.9%
동 반(F-3)	20,934	21,123	21,237	21,310	0.3%	20,012	6.5%
재외동포(F-4)	477,155	477,713	478,442	479,042	0.1%	468,031	2.4%
영 주(F-5)	166,807	167,489	168,118	169,088	0.6%	161,667	4.6%
결혼이민(F-6)	134,194	134,203	134,285	134,486	0.1%	134,151	0.2%
방문취업(H-2)	132,255	128,640	125,493	122,205	-2.6%	147,675	-17.2%
기 타	131,397	129,565	126,022	127,154	0.9%	138,489	-8.2%

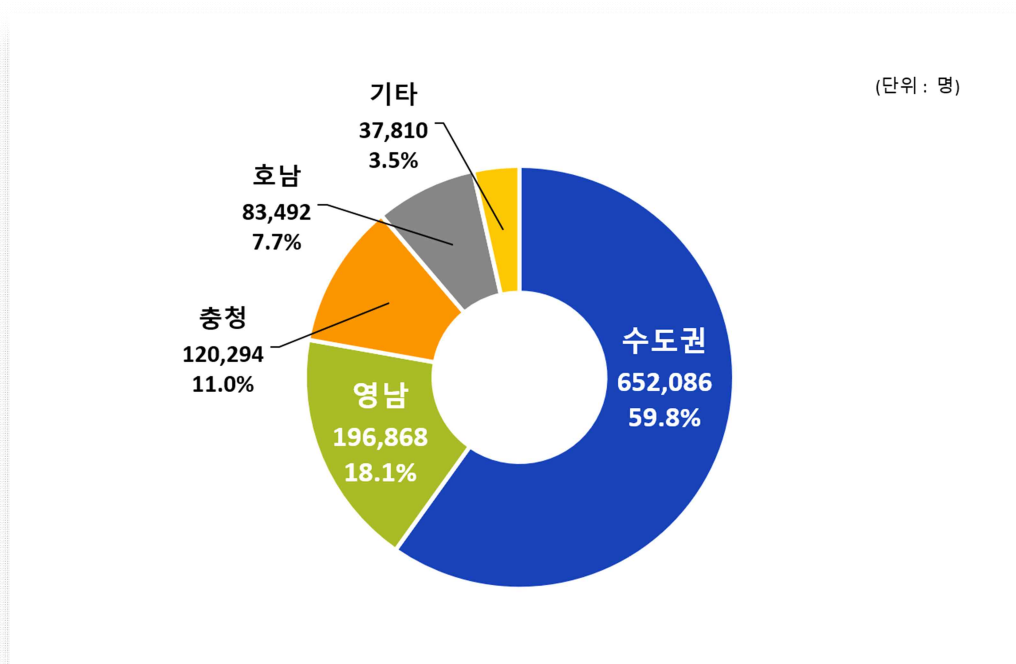
## 2. 등록외국인 현황

### ○ 등록외국인 연도별 증감 추이

(단위 : 명)

구 분	2016년	2017년	2018년	2019년	2020년	2021년	2022년 1월
인 원	1,161,677	1,171,762	1,246,626	1,271,807	1,145,540	1,093,891	1,090,550
전년대비 증감률	1.6%	0.9%	6.4%	2.0%	9.9%	9.9%	-0.3%

### ○ 등록외국인 거주지역별 현황



(2022.01.31. 현재, 단위 : 명)

계	경기	서울	충남 <sup>10)</sup>	인천	경남	경북	부산	충북
1,090,550	359,631	225,971	67,003	66,484	62,767	50,870	39,243	35,830
	전남	전북	대구	광주	제주	대전	강원	울산
	32,489	30,202	27,232	20,801	20,578	17,461	17,232	16,756

10) 세종특별자치시 4,875명 포함

## ○ 등록외국인 국적(지역)별 현황

(2022.01.31. 현재, 단위 : 명)

국적별	계	중 국	베트남	우즈베키스탄	캄보디아	필리핀	네 팔	기타
인 원	1,090,550	421,663	178,178	44,026	40,276	38,001	35,536	332,870
비 율	100%	38.7%	16.3%	4.0%	3.7%	3.5%	3.3%	30.5%

## ○ 등록외국인 시·군·구별 거주현황

광역시도	시·군·구	등록외국인	광역시도	시·군·구	등록외국인	광역시도	시·군·구	등록외국인
강원도	소계	17,232	경기도	소계	359,631	경기도	수원시 장안구	6,241
	강릉시	2,344		가평군	995		수원시 팔달구	11,468
	고성군	1,202		고양시 덕양구	4,228		시흥시	31,453
	동해시	724		고양시 일산동구	3,744		안산시 단원구	34,753
	삼척시	632		고양시 일산서구	2,978		안산시 상록구	12,279
	속초시	1,035		과천시	185		안성시	10,873
	양구군	323		광명시	3,540		안양시 동안구	1,527
	양양군	290		광주시	10,891		안양시 만안구	4,560
	영월군	245		구리시	1,402		양주시	6,705
	원주시	3,298		군포시	5,519		양평군	1,295
	인제군	296		김포시	17,720		여주시	3,169
	정선군	263		남양주시	7,094		연천군	826
	철원군	604		동두천시	3,275		오산시	8,567
	춘천시	3,656		부천시	23,715		용인시 기흥구	4,168
	태백시	249		성남시 분당구	2,676		용인시 수지구	2,738
	평창군	448		성남시 수정구	8,879		용인시 처인구	9,104
	홍천군	738		성남시 중원구	2,524		의왕시	998
	화천군	215		수원시 권선구	8,650		의정부시	4,642
	횡성군	670		수원시 영통구	6,777		이천시	6,635

광역시도	시·군·구	등록외국인	광역시도	시·군·구	등록외국인	광역시도	시·군·구	등록외국인
경기도	파주시	10,280	경상북도	문경시	626	대전시	동구	4,157
	평택시	23,977		봉화군	307		서구	3,575
	포천시	11,293		상주시	1,005		유성구	6,265
	하남시	2,192		성주군	1,419		충구	1,368
	화성시	35,096		안동시	1,284	부산시	소계	39,243
경상남도	소계	62,767		영덕군	920		강서구	4,083
	거제시	5,270		영양군	255		금정구	3,552
	거창군	506		영주시	773		기장군	1,804
	고성군	1,018		영천시	2,607		남구	4,949
	김해시	15,999		예천군	489		동구	1,571
	남해군	754		울릉군	129		동래구	882
	밀양시	2,455		울진군	1,440		부산진구	2,280
	사천시	2,919		의성군	505		북구	1,877
	산청군	522		청도군	927		사상구	3,989
	양산시	5,559		청송군	184		사하구	3,525
	의령군	704		칠곡군	3,686		서구	1,781
	진주시	4,455		포항시 남구	3,139		수영구	1,293
	창녕군	2,111		포항시 북구	2,628		연제구	697
	창원시 마산합포구	1,931	광주시	소계	20,801		영도구	1,571
	창원시 마산회원구	1,786		광산구	11,779		중구	1,867
	창원시 성산구	3,361		남구	1,428	서울시	해운대구	3,522
	창원시 의창구	2,801		동구	1,575		소계	225,971
	창원시 진해구	2,947		북구	4,402		강남구	4,802
	통영시	3,512		서구	1,617		강동구	3,817
	하동군	440	대구시	소계	27,232		강북구	3,384
	함안군	2,789		남구	1,867		강서구	5,438
	함양군	363		달서구	9,658		관악구	13,764
	합천군	565		달성군	5,040		광진구	12,622
경상북도	소계	50,870		동구	1,651		구로구	24,239
	경산시	10,403		북구	4,614		금천구	14,024
	경주시	9,419		서구	2,046		노원구	4,026
	고령군	1,377		수성구	1,628		도봉구	2,018
	구미시	4,589	대전시	중구	728		동대문구	14,373
	군위군	422		소계	17,461		동작구	8,847
	김천시	2,337		대덕구	2,096		마포구	9,909

광역시도	시·군·구	등록외국인	광역시도	시·군·구	등록외국인	광역시도	시·군·구	등록외국인
서울시	서대문구	10,810	전라남도	나주시	2,631	충청남도	소계	62,128
	서초구	3,863		담양군	890		계룡시	191
	성동구	6,642		목포시	3,036		공주시	1,926
	성북구	9,573		무안군	1,586		금산군	1,899
	송파구	5,668		보성군	405		논산시	3,683
	양천구	3,202		순천시	2,114		당진시	5,074
	영등포구	23,890		신안군	724		보령시	2,778
	용산구	14,226		여수시	5,101		부여군	1,122
	은평구	3,856		영광군	875		서산시	3,835
	종로구	9,113		영암군	4,140		서천군	1,243
	중구	9,336		완도군	2,132		아산시	16,245
	중랑구	4,529		장성군	914		예산군	1,985
세종시	소계	4,875		장흥군	486		천안시 동남구	7,703
울산시	소계	16,756	전라북도	진도군	1,332	충청북도	천안시 서북구	10,166
	남구	4,163		함평군	603		청양군	602
	동구	2,992		해남군	1,285		태안군	1,361
	북구	2,134		화순군	777		홍성군	2,315
	울주군	5,819		소계	30,202		소계	35,830
	중구	1,648		고창군	808		괴산군	810
인천시	소계	66,484	충청북도	군산시	5,836	충청북도	단양군	170
	강화군	751		김제시	1,761		보은군	494
	계양구	3,123		남원시	871		영동군	802
	남동구	10,937		무주군	187		옥천군	679
	동구	841		부안군	789		음성군	8,378
	미추홀구	9,118		순창군	315		제천시	1,476
	부평구	13,838		완주군	2,976		증평군	847
	서구	11,296		익산시	4,424		진천군	5,479
	연수구	12,488		임실군	271		청주시 상당구	1,117
	옹진군	194		장수군	323		청주시 서원구	2,484
	중구	3,898		전주시 덕진구	4,564		청주시 청원구	3,730
전라남도	소계	32,489	제주도	전주시 완산구	4,313	충주시	청주시 홍덕구	4,880
	강진군	418		정읍시	2,446		충주시	4,484
	고흥군	956		진안군	318			
	곡성군	407		소계	20,578			
	광양시	1,493		서귀포시	6,917			
	구례군	184		제주시	13,661			

## ○ 등록외국인 자격별 현황

(2022.01.31. 현재, 단위 : 명)

계	문화예술 (D-1)	유 학 (D-2)	일반연수 (D-4)	종 교 (D-6)	상사주재 (D-7)	기업투자 (D-8)	무역경영 (D-9)	교 수 (E-1)
1,090,550	52	107,853	50,853	1,345	983	5,914	1,987	1,990
	회화지도 (E-2)	연 구 (E-3)	기술지도 (E-4)	전문직업 (E-5)	예술홍행 (E-6)	특정활동 (E-7)	계절근로 (E-8)	비전문취업 (E-9)
	13,164	3,534	171	247	3,001	20,574	295	213,265
	선원취업 (E-10)	방문동거 (F-1)	거 주 (F-2)	동 반 (F-3)	영 주 (F-5)	결혼이민 (F-6)	방문취업 (H-2)	기 타
	17,500	92,724	42,513	20,741	168,860	132,790	120,540	69,654

## 3. 외국국적동포 거소신고 현황

### ○ 외국국적동포 거소신고자 연도별 증감추이

(단위 : 명)

구 분	2015년	2016년	2017년	2018년	2019년	2020년	2021년	2022년 1월
인 원	324,786	368,862	411,337	441,107	459,996	464,783	475,945	477,116
증감률	13.4%	13.6%	11.5%	7.2%	4.3%	1.0%	2.4%	0.2%

### ○ 외국국적동포 거소신고자 거주지역별 현황

(2022.01.31. 현재, 단위 : 명)

계	경기	서울	인천	충남 <sup>11)</sup>	충북	경남	경북	부산
477,116	203,831	138,335	32,368	27,995	14,029	12,910	8,797	6,333
	울산	광주	대구	전북	전남	강원	제주	대전
	6,222	5,070	4,769	3,507	3,504	3,337	3,079	3,030

### ○ 외국국적동포 거소신고자 국적별 현황

(2022.01.31. 현재, 단위 : 명)

총 계	중 국	미 국	러시아	우즈베키 스탄	캐나다	카자흐 스탄	기 타
477,116	353,508	42,314	25,573	18,508	16,269	7,730	13,214

11) 세종특별자치시 1,309명 포함

## 4. 단기체류외국인 현황

### ○ 단기체류외국인 연도별 증감추이

(단위 : 명)

구 분	2017년	2018년	2019년	2020년	2021년	'21년 1월	'22년 1월
인 원	597,399	679,874	792,853	425,752	386,945	418,904	379,993
전년대비 증감률	15.1%	13.8%	16.6%	-46.3%	-9.1%	-	-9.3%

### ○ 단기체류외국인 국적(지역)별 현황

(2022.01.31. 현재, 단위 : 명)

국적별	계	태 국	미 국	중 국	베트남	몽 골	러시아 (연방)	필리핀
인 원	379,993 100%	139,780	69,253	60,253	28,549	12,950	9,024	8,577
비 율		36.8%	18.2%	15.9%	7.5%	3.4%	2.4%	2.3%
국적별		카자흐스 탄	우즈베키 스탄	인도네시 아	방글라데 시	일 본	파키스탄	기 타
인 원		7,579	4,078	3,689	3,274	2,742	2,242	28,003
비 율		2.0%	1.1%	1.0%	0.9%	0.7%	0.6%	7.4%

### ○ 단기체류외국인 자격별 현황

(2022.01.31. 현재, 단위 : 명)

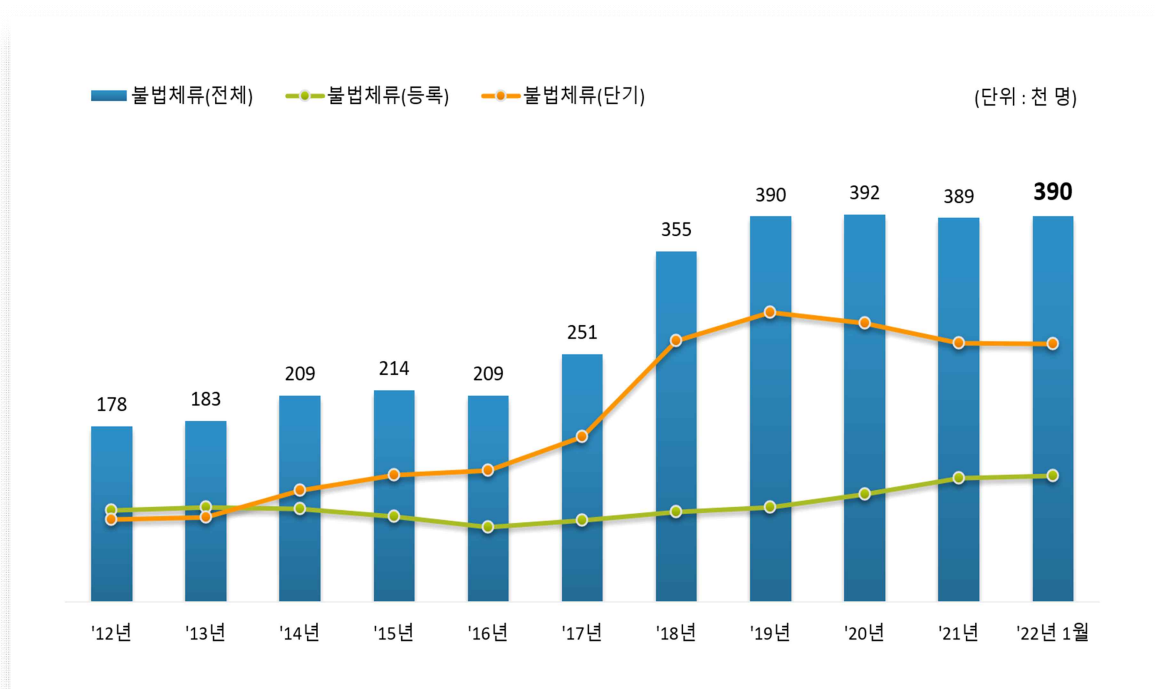
자격별	사증면제 (B-1)	관광통과 (B-2)	단기방문 (C-3)	단기취업 (C-4)	유 학 (D-2)	일반연수 (D-4)	회화지도 (E-2)	예술홍행 (E-6)
인 원	163,699	41,313	95,642	1,779	1,018	2,486	180	359
자격별	특정활동 (E-7)	계절근로 (E-8)	비전문 취업(E-9)	방문동거 (F-1)	동 반 (F-3)	재외동포 (F-4)	방문취업 (H-2)	기 타
인 원	293	81	4,958	1,874	569	1,926	1,665	62,151

## 5. 불법체류외국인 현황

○ 불법체류외국인 연도별 불법체류율<sup>12)</sup> 증감 추이

(단위 : 명)

연 도	총 체류 외국인	불법체류외국인				불 법 체류율
		소 계	등 록	거 소	단 기	
2012년	1,445,103	177,854	92,562	1,579	83,713	12.3%
2013년	1,576,034	183,106	95,637	1,533	85,936	11.6%
2014년	1,797,618	208,778	93,924	2,066	112,788	11.6%
2015년	1,899,519	214,168	84,969	1,114	128,085	11.3%
2016년	2,049,441	208,971	75,241	941	132,789	10.2%
2017년	2,180,498	251,041	82,837	1,064	167,140	11.5%
2018년	2,367,607	355,126	90,067	1,015	264,044	15.0%
2019년	2,524,656	390,281	95,815	1,316	293,150	15.5%
2020년	2,036,075	392,196	108,665	1,674	281,857	19.3%
2021년	1,956,781	388,700	125,022	1,427	262,251	19.9%
2021년 1월	2,014,433	391,306	109,980	1,958	279,368	19.4%
<b>2022년 1월</b>	<b>1,947,659</b>	<b>390,339</b>	<b>127,261</b>	<b>1,748</b>	<b>261,330</b>	<b>20.0%</b>
전년대비 증감률	-3.3%	-0.2%	15.7%	-10.7%	-6.5%	



12) 불법체류율(%) = 불법체류외국인(합계) ÷ 총체류외국인 × 100

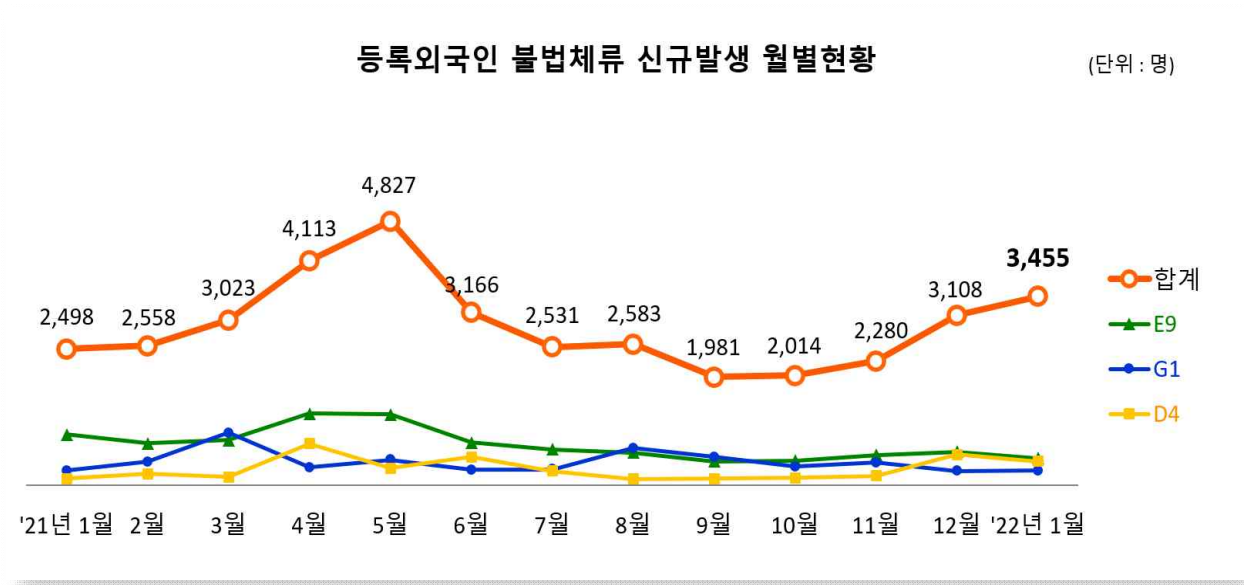
○ 월별 불법체류외국인 현황

월 별	불법체류(전체)	신규발생 인원
2021년 12월	388,700	3,737
2022년 1월	390,339	4,351
2월		
3월		
4월		
5월		
6월		
7월		
8월		
9월		
10월		
11월		
12월		
'22년 합계		4,351

○ 등록외국인 불법체류 신규발생 현황 및 추이

구분	1월	2월	3월	4월	5월	6월	7월	8월	9월	10월	11월	12월	'22년 누계	'21년 동기
총계	3,455												3,455	2,498
D-2	1,078												1,078	202
D-4	444												444	123
E-6	8												8	16
E-7	83												83	59
E-9	502												502	931
E-10	169												169	55
F-1	200												200	105
F-6	174												174	48
G-1	272												272	272
H-2	97												97	222
기타	428												428	465

※ 위 표의 “F-6” 는 F-6-1~F-6-3 및 F-2-1을 모두 포함한 숫자이며, G-1(기타)은 비전문취업(E-9), 방문취업(H-2), 단기(B-1, B-2, C-3) 등의 자격에서 난민신청, 체불임금 중재, 산재보상 등의 목적으로 변경한 자격임.



○ 취업자격 등록외국인 불법체류 신규발생 현황 및 추이

구분	1월	2월	3월	4월	5월	6월	7월	8월	9월	10월	11월	12월	'22년 누계	점유 율
총계	866												866	100%
E-1	0												0	0.0%
E-2	5												5	0.6%
E-3	1												1	0.1%
E-4	1												1	0.1%
E-5	0												0	0.0%
E-6	8												8	0.9%
E-7	83												83	9.6%
E-9	502												502	58.0%
E-10	169												169	19.5%
H-2	97												97	11.2%

## 6. 취업자격 체류외국인 현황<sup>13)</sup>

### ○ 취업자격 체류외국인 업무 유형별 현황

(2022.01.31. 현재, 단위 : 명)

구 분	총 계	전문인력	단순기능인력
취업자격 체류외국인	404,485	45,353	359,132

### ○ 취업자격 체류외국인 자격별 현황

#### • 전문인력

(2022.01.31. 현재, 단위 : 명)

총 계	단기취업 (C-4)	교수 (E-1)	회화지도 (E-2)	연구 (E-3)	기술지도 (E-4)	전문직업 (E-5)	예술홍행 (E-6)	특정활동 (E-7)
45,353	1,779	2,001	13,344	3,567	174	261	3,360	20,867

#### • 단순기능인력

(2022.01.31. 현재, 단위 : 명)

총 계	계절근로 (E-8)	비전문취업 (E-9)	선원취업 (E-10)	방문취업 (H-2)
359,132	376	218,223	18,328	122,205

### ○ 국적별 현황

(2022.01.31. 현재, 단위 : 명)

계	중 국	베트남	캄보디아	네 팔	인도네시아	태 국	필리핀
404,485	117,509	40,071	33,574	29,587	28,074	23,061	21,431
	미얀마	우즈베키 스탄	스리랑카	미 국	방글라데 시	몽 골	카자흐스 탄
	21,278	20,875	17,080	9,698	7,999	4,772	4,661
	파키스탄	인 도	영 국	동티모르	남아프리 카공화국	키르기즈	기 타
	2,986	2,650	2,335	2,326	1,938	1,757	10,823

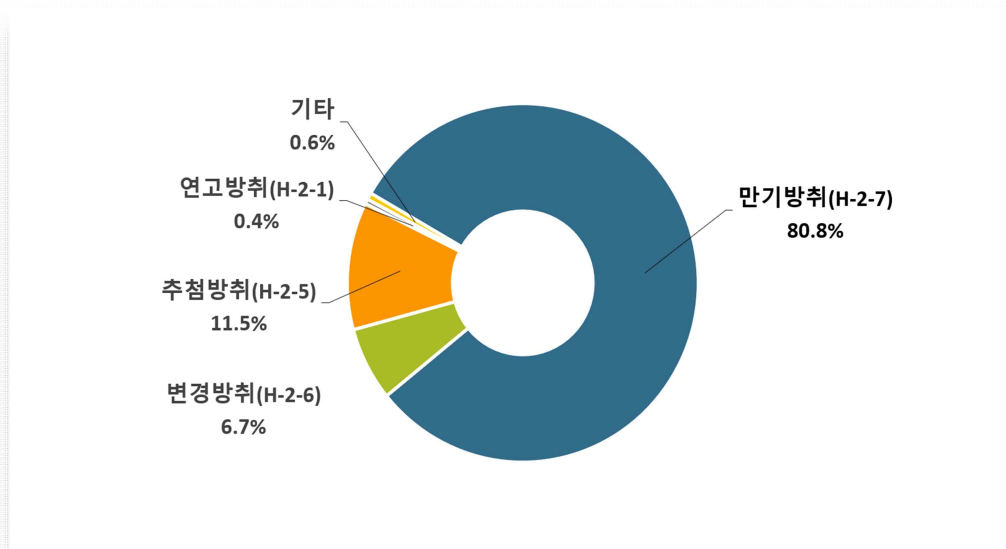
13) 출입국관리법 시행령 제23조 기준

○ 방문취업자(H-2) 현황

(2022.01.31. 현재, 단위 : 명)

구 분	총 계	연고방취 (H-2-1)	유학방취 (H-2-2)	자진방취 (H-2-3)	연수방취 (H-2-4)	추첨방취 (H-2-5)	변경방취 (H-2-6)	만기방취 (H-2-7)	기타방취 (H-2-99)
총 계	122,202	534	0	210	9	14,044	8,128	98,752	525
중 국	105,078	508	0	210	8	5,909	8,124	89,931	388
우즈베키스탄	10,611	21	0	0	0	4,211	1	6,290	88
카자흐스탄	4,547	3	0	0	1	2,900	3	1,606	34
키르기즈	904	1	0	0	0	505	0	394	4
기 타	1,062	1	0	0	0	519	0	531	11

○ 방문취업자(H-2) 유형별 분포도



○ 특정활동(E-7-1) 유형별 및 국적별 현황

(2022.01.31. 현재, 단위 : 명)

국적별 유형별	총 계	중 국	베트남	미 국	네 팔	인 도	기 타
전 체	19,469	6,730	3,130	1,310	922	863	6,514
전문인력(67)	8,206	870	1,252	1,305	50	535	4,194
준전문인력(9)	7,041	5,735	134	5	368	292	507
숙련기능인력(9)	289	14	146	0	6	0	123

## 7. 국민의 배우자(결혼이민자)<sup>14)</sup> 체류현황

### ○ 연도별 증감 추이

(단위 : 명)

연 도	2017년	2018년	2019년	2020년	2021년	'21년 1월	'22년 1월
인 원	155,457	159,206	166,025	168,594	168,611	168,735	168,822
전 년 대 비 증 감 률	2.0%	2.4%	4.3%	1.5%	0.0%	-	0.1%

### ○ 국적별 · 성별 현황

(2022.01.31. 현재, 단위 : 명)

국적 구분	총 계	중국 <sup>15)</sup>	한국계	베트남	일본	필리핀	태국	캄보디아	미국	기타
전체	168,822	59,853	22,365	41,259	15,093	12,043	6,626	4,572	4,576	24,800
	100%	35.5%	24.4%	8.9%	7.1%	3.9%	2.7%	2.7%	14.7%	
남자	32,097 (19.0%)	13,983	8,437	3,602	1,273	531	123	551	3,221	8,813
여자	136,725 (81.0%)	45,870	13,928	37,657	13,820	11,512	6,503	4,021	1,355	15,987

### ○ 거주 지역별 현황<sup>16)</sup>

(2022.01.31. 현재, 단위 : 명)

계	경기	서울	인천	경남	충남 <sup>17)</sup>	경북	부산	전남
167,004	51,461	27,391	11,577	10,715	9,748	7,934	7,389	6,643
	전북	충북	대구	강원	광주	대전	울산	제주
	5,981	5,555	5,456	3,836	3,709	3,416	3,341	2,852

### ○ 혼인귀화자(누계)

연 도	2016년	2017년	2018년	2019년	2020년	2021년	'22년 1월
혼인귀화자 (전체 누계)	114,901	121,339	129,028	135,056	141,773	148,118	148,529

14) 국민의 배우자 : 2009년 이전(F-1-3, F-2-1), 2010년 이후(F-2-1, F-5-2), 2011년 12월 이후((F-2-1, F-5-2, F-6)

15) 한국계 포함

16) 국민의 배우자 중 등록외국인의 지역별 현황임(미등록자 제외).

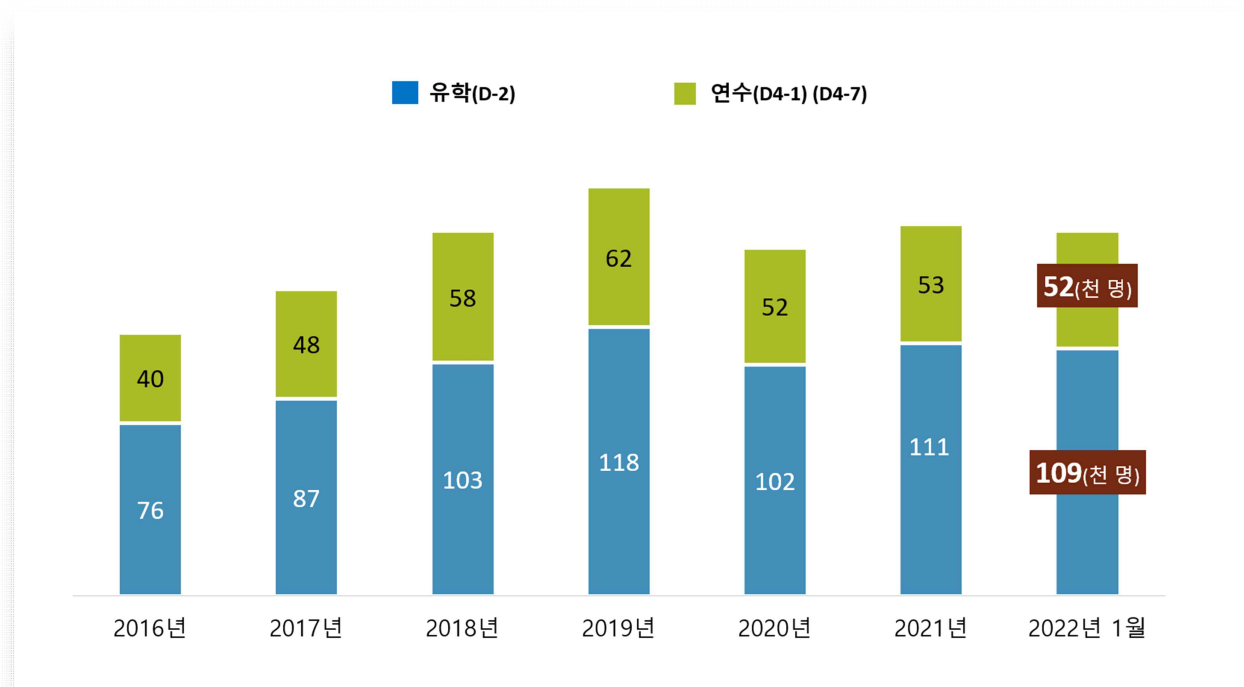
17) 세종특별자치시 820명 포함

## 8. 외국인 유학생<sup>18)</sup> 체류현황

○ 연도별 증감 추이

(단위 : 명)

연 도	2017년	2018년	2019년	2020년	2021년	'21년 1월	'22년 1월
총 계	135,087	160,671	180,131	153,361	163,697	151,414	160,849
유 학(D-2)	86,875	102,690	118,254	101,810	111,176	101,127	108,871
한국어연수(D-4-1)	48,208	57,971	61,867	51,545	52,506	50,280	51,963
외국어연수(D-4-7)	4	10	10	6	15	7	15
전 년 대 비 률	16.5%	18.9%	12.1%	-14.9%	6.7%	-	6.2%



18) 외국인 유학생 : 2009년 이전(D-2전 체 및 D-4-4), 2010년 이후(D-2전 체 및 D-4-1),  
2014년 5월 이후((D-2전 체 및 D-4-1, D-4-7)

○ 국적(지역)별 현황

(2022.01.31. 현재, 단위 : 명)

구 분	총 계	유학 (D-2)	한국어연수 (D-4-1)	외국어연수 (D-4-7)
총 계	160,849	108,871	51,963	15
베 트 남	63,608	30,915	32,690	3
중 국 <sup>19)</sup>	47,337	41,899	5,438	0
한국계	754	750	4	0
우즈베키스탄	9,459	7,536	1,923	0
몽 골	8,854	5,780	3,074	0
일 본	3,721	1,592	2,129	0
네 팔	2,780	2,599	181	0
인 도 네 시 아	1,537	1,323	214	0
미 얀 마	1,526	810	716	0
인 도	1,414	1,246	168	0
파 키 스 탄	1,382	1,341	41	0
방 글 라 데 시	1,290	1,233	46	11
러시아(연방)	1,249	637	612	0
미 국	1,167	815	352	0
프 랑 스	971	621	350	0
( 타 이 완 )	880	552	328	0
카 자 흐 스 탄	844	641	202	1
말 레 이 시 아	803	632	171	0
태 국	754	418	336	0
기 타	11,273	8,281	2,992	0

19) 한국계 포함

## 9. 외국인 체류허가 및 신고 현황

(단위 : 명)

구 분	2018년	2019년	2020년	2021년	2022년 1월
총 계	1,944,880	1,885,856	2,004,345	1,749,212	118,859
기간연장	578,912	584,889	1,052,327	728,693	33,310
자격부여	7,155	7,587	10,755	12,622	2,406
자격변경	134,413	123,522	119,463	104,604	8,362
재입국	1,542	1,380	41,374	111,320	14,238
체류지변경	677,179	657,882	456,788	461,287	33,053
자격외활동	14,762	19,743	15,109	12,024	922
근무처(장소)변경·추가	57,437	52,434	49,853	40,570	2,956
외국인등록	337,109	294,319	119,085	104,797	8,989
거소신고	58,722	49,003	37,557	55,854	4,661
등록사항변경	77,588	95,042	102,034	117,441	9,962

## Ⅳ 국적, 이민통합, 난민업무 처리현황

### 1. 국적업무 처리현황

○ 유형별 국적취득 현황

연도	종류	총 계		귀 화		국 적 회 복	
		신청	허가	신청	허가	신청	허가
2017년		20,244	12,861	17,765	10,086	2,479	2,775
2018년		25,014	14,254	22,153	11,556	2,861	2,698
2019년		19,952	12,357	16,852	9,914	3,100	2,443
2020년		18,899	15,649	16,529	13,885	2,370	1,764
2021년		21,160	13,636	18,091	10,895	3,069	2,741
2022년 1월		1,742	847	1,468	681	274	166

○ 국적별 국적취득 현황

연도	국적	유형	2017년	2018년	2019년	2020년	2021년	'22년 1월
총 계		귀화	10,086	11,556	9,914	13,885	10,895	681
		회복	2,775	2,698	2,443	1,764	2,741	166
중 국		귀화	4,781	4,838	4,371	7,932	5,145	284
		회복	245	144	181	120	185	7
베 트 남		귀화	3,743	4,849	3,867	4,076	4,225	309
		회복	57	45	39	29	13	4
필 리 핀		귀화	359	597	423	375	241	22
		회복	7	7	11	7	25	0
몽 골		귀화	93	99	102	145	103	8
		회복	17	14	6	10	3	0
우즈 베 키 스 탄		귀화	48	72	78	138	97	3
		회복	27	12	6	8	12	0
일 본		귀화	29	17	14	15	20	3
		회복	38	53	41	54	86	1
태 국		귀화	52	58	52	68	78	1
		회복	4	5	3	7	6	0
파 키 스 탄		귀화	51	42	48	26	34	3
		회복	0	2	0	0	0	0
기 타		귀화	930	984	959	1,110	952	48
		회복	2,380	2,416	2,156	1,529	2,411	154

※ '45.8.15.~ '21년 말 까지 귀화자 수 : 225,976명  
( '91년~ '21년 말 까지 귀화자 수 : 224,321명)

○ 연도별 국적상실·이탈 처리 현황

연도 \ 종류	총 계	상 실	이 탈
2017년	21,269	19,364	1,905
2018년 <sup>20)</sup>	33,594	26,608	6,986
2019년	24,539	22,078	2,461
2020년	28,686	25,035	3,651
2021년	25,581	21,273	4,308
2022년 1월	3,858	3,755	103

○ 국적별 국적상실·이탈 처리 현황

연도 \ 국적	유형	2017년	2018년	2019년	2020년	2021년	'22년 1월
총 계	상실	19,364	26,608	22,078	25,035	21,273	3,755
	이탈	1,905	6,986	2,461	3,651	4,308	103
미 국	상실	11,647	13,754	14,109	10,238	10,292	1,781
	이탈	1,514	5,128	1,933	2,961	3,330	80
캐 나 다	상실	3,041	3,342	2,807	2,948	4,158	1,069
	이탈	89	749	133	144	207	3
오 스트 레 일 리 아	상실	1,556	1,911	1,804	1,396	1,238	478
	이탈	17	219	39	26	80	3
일 본	상실	962	4,998	841	8,832	3,541	148
	이탈	193	609	256	374	464	12
뉴 질 랜 드	상실	655	686	807	355	584	51
	이탈	17	60	14	36	48	2
영 국	상실	336	366	372	210	191	61
	이탈	9	21	16	14	16	0
독 일	상실	192	289	279	239	270	34
	이탈	16	36	16	17	40	1
기 타	상실	975	1,262	1,059	817	999	133
	이탈	50	164	54	79	123	2

※ '45.8.15.~ '21년 말 현재 국적 상실자 수 : 598,454명  
( '91년~ '21년 말 현재 국적 상실자 수 : 516,537명)

20) 2018년 국적상실처리 증가 : 제7회 지방선거 지원을 위해 기존에 접수된 신고를 집중 처리  
2018년 국적이탈처리 증가 : 개정 재외동포법 시행('18.5.1.)에 따른 영향과 이전에 접수된 신고 건을 집중 처리

## 2. 이민통합업무 처리 현황

### ○ 이민자 조기적응프로그램 참여자 현황

(단위 : 명)

연도 구분	총 계	2009년~ 2016년	2017년	2018년	2019년	2020년	2021년	'22년 1월
참여자	399,824	162,150	91,938	79,656	51,354	6,620	7,237	869

### ○ 이민자 사회통합프로그램 참여자 현황

(단위 : 명)

연도 구분	총 계	2009년~ 2016년	2017년	2018년	2019년	2020년	2021년	'22년 1월
참여자	351,605	117,408	41,500	50,639	56,535	36,620	43,552	5,351

### ○ 국제결혼 안내프로그램 참여자 현황

(단위 : 명)

연도 구분	총 계	2009년~ 2016년	2017년	2018년	2019년	2020년	2021년	'22년 1월
참여자	102,117	69,228	7,784	8,821	9,667	4,226	2,175	216

### 3. 난민업무 처리 현황

#### ○ 난민신청 처리현황

(단위 : 건)

구분 연도	1차					이의신청			
	신청	심사종결				신청	심사종결		
		소계	심사결정	직권종료	자진철회		소계	심사결정	자진철회
총 계	73,679	66,291	46,283	13,347	6,661	34,665	30,611	29,409	1,202
'94~'14년	9,539	7,416	5,887	906	623	4,310	3,356	3,232	124
2015년	5,711	4,522	4,244	175	103	3,257	2,067	1,994	73
2016년	7,541	7,061	6,326	572	163	5,277	4,356	4,276	80
2017년	9,942	6,416	5,219	1,017	180	3,723	4,463	4,415	48
2018년	16,173	6,602	4,297	1,735	570	3,113	2,691	2,584	107
2019년	15,452	10,014	5,876	2,620	1,518	4,068	3,560	3,434	126
2020년	6,684	14,033	8,104	4,013	1,916	5,956	4,093	3,792	301
2021년	2,341	9,675	5,981	2,168	1,526	4,717	5,309	4,997	312
2022년 1월	296	552	349	141	62	244	716	685	31

※ 심사대기 : (1차) 7,388건 / (이의신청) 4,054건

#### ○ 난민신청 심사결과<sup>21)</sup>

(단위 : 건)

구분 연도	심사완료 <sup>22)</sup>	난민인정(보호)					불인정
		소 계	인 정	인도적체류	인정률	보호율	
총 계	42,229	3,590	1,174	2,416	2.8%	8.7%	38,639
1994~2014년	4,743	1,185	475	710	10.0%	25.0%	3,558
2015년	2,755	303	105	198	3.8%	11.0%	2,452
2016년	5,665	350	98	252	1.7%	6.2%	5,315
2017년	5,874	437	121	316	2.1%	7.4%	5,437
2018년	3,954	651	144	507	3.6%	16.5%	3,303
2019년 <sup>23)</sup>	5,066	309	79	230	1.6%	6.1%	4,757
2020년	6,243	223	69	154	1.1%	3.6%	6,020
2021년	6,912	117	72	45	1.0%	1.7%	6,795
2022년 1월	1,017	15	11	4	1.1%	1.5%	1,002

21) 인정취소 7건 및 철회 2건 포함(2009년 4건, 2010년 2건, 2011년 1건, 2013년 1건, 2014년 1건)

22) 조회시점 기준 최종값(심사 완료 후 이의신청 미제기자, 이의신청 심의 완료자)으로 이의신청 제기 여부에 따라 변동 가능

23) 2019년 인도적체류 허가자 1건은 2021년 난민인정 결정으로 통계 조정

## ○ 국적별 난민신청자 현황

(단위 : 건)

1994년~2018년		2019년		2020년		2021년		2022년 1월	
총 계	48,906	총 계	15,452	총 계	6,684	총 계	2,341	총 계	296
파키스탄	5,389	러 시 아	2,830	러 시 아	1,064	중 국	301	우즈베키스탄	43
중 국	4,840	카자흐스탄	2,236	이 집 트	718	방글라데시	233	이 집 트	30
카자흐스탄	4,306	중 국	2,000	카자흐스탄	603	나이지리아	164	중 국	28
이 집 트	4,114	말레이시아	1,438	말레이시아	452	인 도	148	미 얀 마	16
러 시 아	2,984	인 도	959	방글라데시	435	파키스탄	131	키 르 기 즈	15
인 도	2,398	파키스탄	790	인 도	420	이 집 트	117	인 도	13
나이지리아	2,221	방글라데시	491	중 국	311	네 팔	108	파 키 스 탄	13
방글라데시	2,063	베 트 남	381	파 키 스 탄	303	필 리 핀	105	방글라데시	12
말레이시아	1,693	모 로 코	365	네 팔	260	미 얀 마	73	나이지리아	10
네 팔	1,389	터 키	320	모 로 코	173	우즈베키스탄	64	에티오피아	10
기 타	17,509	기 타	3,642	기 타	1,945	기 타	897	기 타	106

## ○ 사유별 난민신청 현황<sup>24)</sup>

(단위 : 건)

구 분	총 계	종 교	정치적 의견	특정사회 구성원	인 종	국 적	기 타
총 누계	73,679	17,443	13,461	7,459	3,938	386	30,992
당해 연도	296	61	58	22	12	2	141

## ○ 난민인정심사 회부신청 결과<sup>25)</sup>

(단위 : 건)

연도		총 계	2013년~ 2016년	2017년	2018년	2019년	2020년	2021년	2022년 1월
구분									
신 청		1,694	685	197	516	188	47	42	19
결정	소 계	1,683	684	195	511	190	53	41	9
	회 부	714	392	22	241	13	12	25	9
	불회부	936	285	168	264	162	41	16	0
	철 회	33	7	5	6	15	0	0	0

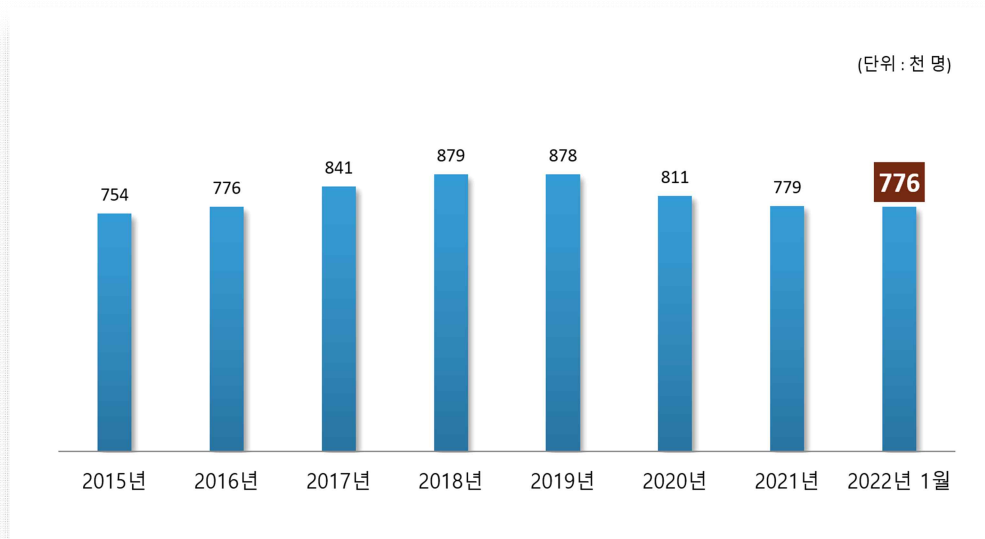
24) 신청사유는 면접 등 심사과정에서 필요 시 정정될 수 있음

25) 신청은 신청연도 기준, 결정은 결정연도 기준 통계

## V 외국국적동포 현황

### 1. 외국국적동포<sup>26)</sup> 체류현황

#### ○ 연도별 추이



#### ○ 국적별 체류현황

(2022.01.31. 현재, 단위 : 명)

계	중 국	미 국	우즈베키스탄	러시아	캐나다	카자흐스탄
776,142	626,068	43,241	32,053	27,638	16,749	13,866
	오스트레일리아	키르기즈	우크라이나	타지키스탄	투르크메니스탄	기 타
	4,238	2,756	2,366	318	249	6,600

#### ○ 체류자격별 현황

(2022.01.31. 현재, 단위 : 명)

계 \ 자격	재외동포 (F-4)	방문취업 (H-2)	영주 (F-5)	방문동거 (F-1)	기타
776,142	479,042	121,309	114,548	25,288	35,955

26) 재외동포(F-4) 및 기타체류외국인격 외국국적동포의 합

○ 재외동포(F-4)자격 소지자 국적별 현황

(2022.01.31. 현재, 단위 : 명)

계	중 국	미 국	러시아	캐나다	우즈베키스탄	카자흐스탄
479,042	354,177	42,723	25,772	16,532	18,610	7,745
	오스트레일리아	키르기즈	우크라이나	타지키스탄	투르크메니스탄	기 타
	4,148	1,518	1,085	217	158	6,357

○ 방문취업(H-2)자격 소지자 국적별 현황

(2022.01.31. 현재, 단위 : 명)

계	중 국	우즈베키스탄	카자흐스탄	우크라이나
121,309	105,079	10,001	4,365	837
	키르기즈	투르크메니스탄	타지키스탄	기 타
	869	74	67	17

○ 영주(F-5)자격 소지자 국적별 현황

(2022.01.31. 현재, 단위 : 명)

계	중 국	러시아	미 국	우즈베키스탄	캐나다	오스트레일리아
114,548	111,859	760	516	734	217	90
	카자흐스탄	키르기즈	우크라이나	투르크메니스탄	타지키스탄	기 타
	106	34	19	1	0	212